

REZULTATI TURISTIČKOG PROMETA ZA RAZDOBLJE SIJEČANJ-PROSINAC 2018. GODINE

Planom i programom TZO Omišalj za 2018. godinu bilo je predviđeno ostvarenje od 760.000 noćenja. U 2018. g. ostvareno je ukupno 807.413 noćenja što je povećanje za 6,24 % u odnosu na planirano. Broj od 760.000 noćenja ostvaren je dana 22.09.2018.

Po evidenciji sustava eVisitor, cjelokupni ostvareni turistički promet iz 2017. godine (726.647 noćenja) ove godine premašen je već 14.09., dok je broj od 800.000 noćenja premašen dana 27.10.

Tablica 1: Turistički promet dolazaka i noćenja za siječanj-prosinac 2018.

	DOLASCI 2018.	DOLASCI 2017.	INDEKS DOLAZAKA	NOĆENJA 2018.	NOĆENJA 2017.	INDEKS NOĆENJA
DOMAĆI	10.190	11.753	87	51.869	56.166	92
STRANI	133.883	119.427	112	755.544	674.674	112
UKUPNO:	144.073	131.180	110	807.413	730.840	110

Izvor: eVisitor, TZO Omišalj

U razdoblju siječanj-prosinac 2018. godine ukupno je ostvareno 144.073 dolazaka (10% više u odnosu na 2017. godinu) te 807.413 noćenja (10 % više u odnosu na 2017. godinu). U usporedbi s 2017. godinom domaći gosti ostvarili su 10.190 dolazaka (13 % manje) i 51.869 noćenja (8 % manje). Udio domaćih gostiju u ukupnim dolascima iznosi 7,07 %, a u noćenjima iznosi 6,42%. Strani gosti ostvarili su 133.883 dolazaka (12 % više) i 755.544 noćenja (12 % više). Udio stranih gostiju u ukupnim dolascima iznosi 92,93 % , a u noćenjima 93,58%.

Tablica 2: Turistički promet prema vrsti smještaja za siječanj-prosinac 2018.

VRSTA OBJEKTA	DOLASCI DOMAĆI	DOLASCI STRANI	DOLASCI UKUPNO	INDEKS 18/17	NOĆENJA DOMAĆI	NOĆENJA STRANI	NOĆENJA UKUPNO	INDEKS 18/17
KAMPOVI	1.508	52.440	53.948	137	6.556	279.646	286.202	125
HOTELI	5.127	50.770	55.897	95	20.372	260.010	280.382	102
OBJEKTI U DOMAĆINSTVU	3.248	30.529	33.777	104	22.049	215.161	237.210	109
ODMARALIŠTE	307	1	308	93	2.892	9	2.901	95
PRENOĆIŠTE	0	143	143	88	0	718	718	98
UKUPNO:	10.190	133.883	144.073	110	51.869	755.544	807.413	110

Izvor: eVisitor, TZO Omišalj

Najveći broj dolazaka na području TZO ostvaren je u hotelima 55.897, slijede kampovi s 53.948 i privatni smještaj 33.777 dolazaka. Najveći broj noćenja ostvaren je u kampovima 286.202, zatim u hotelima 280.382 te u privatnom smještaju 237.210 noćenja. Ostali smještaj obuhvaća dječja odmarališta Zagorje i Sisak i prenoćište u Omišlju.

Gledano po zemljama dolaska turista najveći broj noćenja ostvarili su turisti iz Njemačke, čak 286.148 što je udio od 35%, a predstavlja povećanje od 18% u odnosu na prošlu godinu. Iza Nijemaca slijede turisti iz Slovenije (udio 15%), Austrije (8%), Mađarske (6%), Italije (5%), Češke (5%), Poljske (3%) i Srbije (3%).

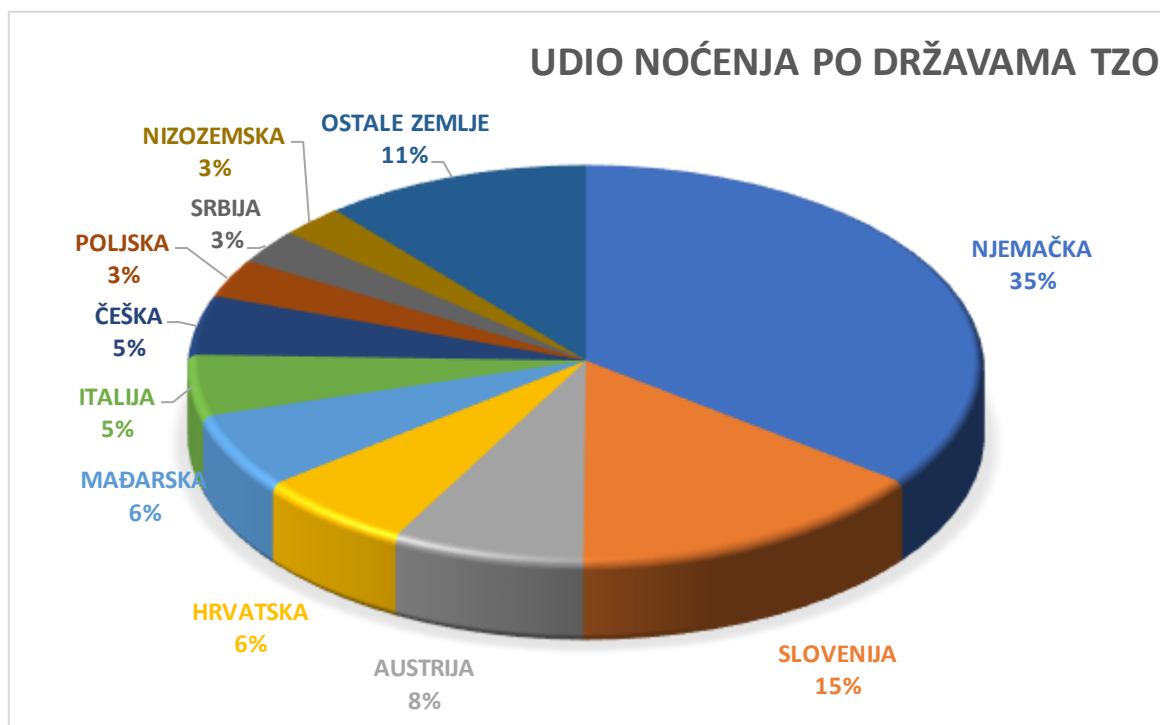
Osim kod Nijemaca porast u broju noćenja ostvaren je i kod turista iz Austrije, Mađarske, Italije, Srbije, Nizozemske, Slovačke, BIH, Švicarske, Francuske, Danske i Rusije dok su turisti iz Slovenije i Češke ostvarili nešto manje noćenja nego prošle godine.

Tablica 3: Dolasci i noćenja turista po zemljama - TOP 10

ZEMLJA	DOLASCI		INDEKS	UDIO	NOĆENJA		INDEKS	UDIO
	2018.	2017.			18/17	%		
Njemačka	43.169	35.208	123	29,9%	286.148	242.743	118	35,5%
Slovenija	24.048	24.069	100	16,7%	118.445	120.174	99	14,7%
Austrija	12.101	11.479	105	8,4%	63.127	59.464	106	7,8%
Mađarska	10.964	10.003	110	7,6%	49.630	46.015	108	6,1%
Hrvatska	10.190	11.753	87	7,1%	51.869	56.166	92	6,4%
Italija	8.828	7.485	118	6,1%	40.220	36.901	109	5,0%
Češka	6.199	6.132	101	4,3%	39.108	39.808	98	4,9%
Poljska	4.258	4.666	91	3,0%	25.455	28.419	90	3,1%
Srbija	1.014	581	175	0,7%	22.741	6.323	360	2,8%
Nizozemska	3.718	3.412	109	2,6%	21.232	16.768	127	2,6%

Izvor: eVisitor, TZO Omišalj

Grafički prikaz 1: Noćenja turista po zemljama - TOP 10



Izvor: eVisitor, TZO Omišalj

Tablica 4: Turistički promet prema mjesecima za siječanj-prosinac 2018.

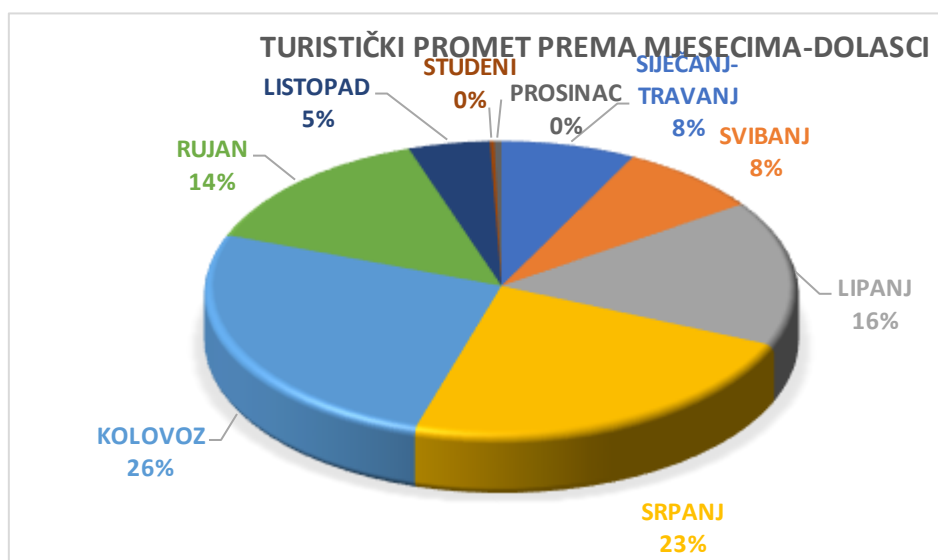
MJESEC	DOLASCI				NOĆENJA			
	DOMAĆI	STRANI	UKUPNO	UDIO %	DOMAĆI	STRANI	UKUPNO	UDIO %
SIJEČANJ-TRAVANJ	1906	8.908	10.814	7,51	7.406	39.718	47.124	5,84
SVIBANJ	689	10.825	11.514	7,99	2.662	55.193	57.855	7,17
LIPANJ	1.821	21.342	23.163	16,08	7.843	106.481	114.324	14,16
SRPANJ	2.082	31.227	33.309	23,12	12.932	200.447	213.379	26,43
KOLOVOZ	2.365	35.045	37.410	25,97	14.599	229.270	233.869	28,97
RUJAN	769	19.610	20.379	14,14	3.539	102.929	106.468	13,19
LISTOPAD	370	6.178	6.548	4,54	1.459	28.232	29.691	3,68
STUDENI	127	239	366	0,25	1.068	1.472	2.540	0,31
PROSINAC	61	509	570	0,40	361	1.802	2.163	0,27
UKUPNO	10.190	133.883	144.073	100	51.869	755.544	807.413	100,00

Izvor: eVisitor, TZO Omišalj

Prema prikazanim podacima, vidljivo je da se u „špici“ sezone (lipanj-kolovoz) još uvijek ostvaruje najveći broj dolazaka i noćenja. U ukupnim dolascima je to 65%, a u noćenjima 70%, što znači da na svih ostalih 9. mjeseci otpada 35% dolazaka i 30% noćenja. Najveći broj noćenja u jednom mjesecu, ostvaren je već tradicionalno u kolovozu i iznosio je 233.869.

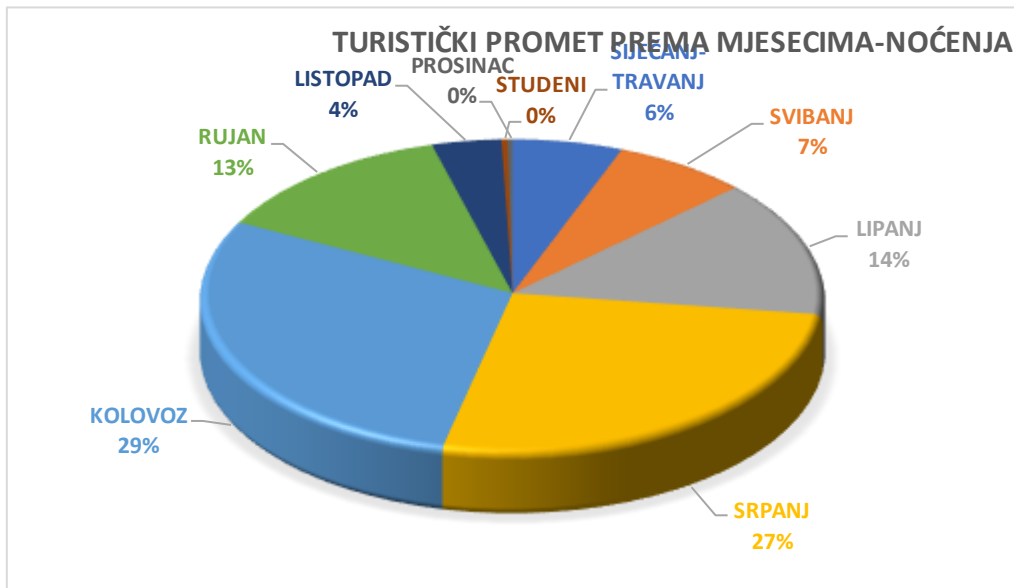
Ove brojke ukazuju da je potrebno i dalje raditi na produljivanju sezone, ulagati u kvalitetu smještaja i dodatno promovirati razne oblike aktivnog turizma te manifestacije za predsezону i posezonu.

Grafički prikaz 2: Dolasci turista po mjesecima za siječanj-prosinac 2018.



Izvor: eVisitor, TZO Omišalj

Grafički prikaz 3: Noćenja turista po mjesecima za siječanj-prosinac 2018.



Izvor: eVisitor, TZO Omišalj

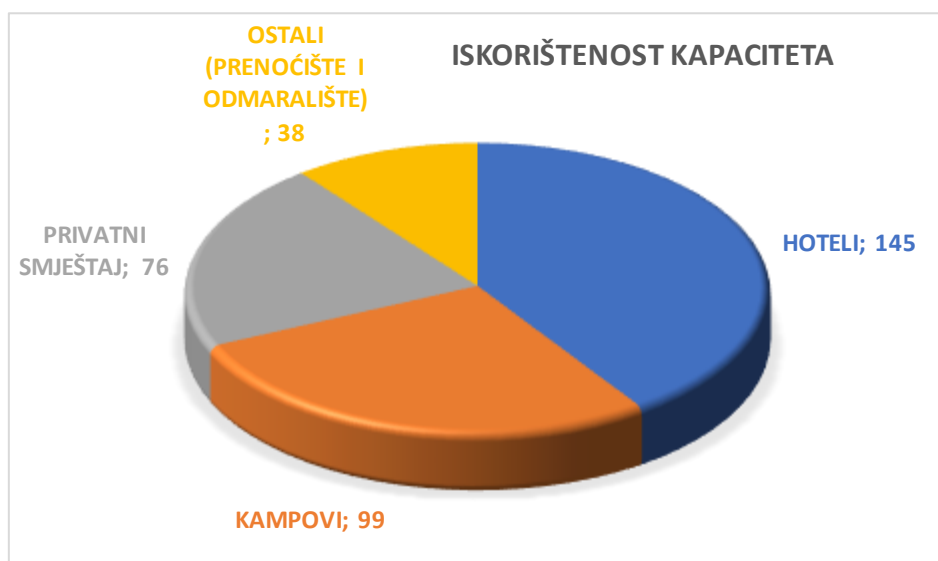
Tablica 5 : Iskorištenost kapaciteta prema vrsti smještaja siječanj-prosinac 2018.

VRSTA OBJEKTA	KAPACITET	NOĆENJA 1-12 18.	POPUNJENOST U DANIMA
HOTELI	1.938	280.382	145
KAMPOVI	2.898	286.202	99
PRIVATNI SMJEŠTAJ	3.133	237.210	76
OSTALI (PRENOĆIŠTE I ODMARALIŠTE)	96	3.612	38
UKUPNO	8.065	807.413	100

Izvor: eVisitor, TZO Omišalj

Najveću prosječnu popunjenost ostvaruju hoteli (145 dana), zatim kampovi (99 dana) pa privatni smještaj (76 dana).

Grafički prikaz 4 : Iskorištenost kapaciteta prema vrsti smještaja siječanj-prosinac 2018.



Izvor: eVisitor, TZO Omišalj

Tablica 6 : Organizirani i individualni turistički promet siječanj-prosinac 2018.

VRSTA OBJEKTA	DOLASCI ORGANIZIRANO	NOĆENJA ORGANIZIRANO	DOLASCI INDIVIDUALNO	NOĆENJA INDIVIDUALNO
HOTELI	40.674	221.207	15.223	59.175
KAMPOVI	2.162	11.731	51.786	274.471
OBJEKTI U DOMAĆINSTVU	4.413	36.096	29.364	201.114
OSTALI(ODMARALIŠTA I PRENOČIŠTE)	0	0	451	3.619
UKUPNO	47.249	269.034	96.824	538.379

Izvor: eVisitor, TZO Omišalj

Prema podacima iz gornje tablice vidljivo je da se najveći broj organiziranih dolazaka i noćenja ostvaruje u hotelima. Veliki broj individualnih dolazaka i noćenja ostvaruje se u privatnom smještaju, što ukazuje na činjenicu da veliki broj privatnih iznajmljivača radi samostalno ili putem stranih agencija i WEB portala te svoje turiste prijavljuje samostalno u sustav eVisitor.

Tablica 7 : Nekomercijalni smještaj za siječanj-prosinac 2018.

		TURISTI			NOĆENJA			UDIO %
		Domaći	Strani	Ukupno	Domaći	Strani	Ukupno	
Njivice	2018	1.770	2.334	4.114	98.682	88.231	186.913	75,9
	2017	1.949	2.195	4.144	102.791	72.973	175.764	74,9
	I 18/17	<i>91</i>	<i>107</i>	<i>99</i>	<i>96</i>	<i>121</i>	<i>106</i>	
Omišalj	2018	456	1.423	1.879	20.866	38.479	58.345	24,1
	2017	517	1.447	1.964	22.196	36.713	58.909	25,1

	I 18/17	<i>88</i>	<i>98</i>	<i>96</i>	<i>94</i>	<i>105</i>	<i>101</i>	
Sveukupno	2018	2.226	3.767	5.993	119.548	126.710	246.258	100,0
	2017	2.466	3.642	6.108	124.987	109.686	234.673	100,0
	I 18/17	<i>90</i>	<i>103</i>	<i>98</i>	<i>96</i>	<i>116</i>	<i>105</i>	

ZEMLJA	TZO OMIŠALJ	
	TURISTI	NOĆENJA
Hrvatska	2.226	119.548
Slovenija	1.744	86.059
Njemačka	513	11.051
Srbija	264	5.083
Austrija	157	4.665
Bih	328	4.362
Češka	128	3.008
Mađarska	127	2.923
Makedonija	59	1.775
Švicarska	43	1.336
Italija	111	1.094
Slovačka	59	952
Norveška	24	925
Rusija	35	524
Francuska	17	440
Sad	27	398
Španjolska	5	358
Poljska	36	351
Uk	7	243
Kanada	13	209
Albanija	8	182
Novi Zeland	2	128
Crna Gora	6	117
Nizozemska	5	110
Švedska	9	103
Rumunjska	14	78
Portugal	1	52
Litva	4	40
Ukrajina	7	39
Kosovo	4	26
Ostale Eu Zemlje	1	21
Kazahstan	3	18
Japan	1	10
Ostale Zem Južne I Srednje Amerike	1	9
Danska	1	8

Australija	1	7
Letonija	2	6
STRANI TURISTI:	3.767	126.710
DOMAĆI TURISTI:	2.226	119.548
UKUPNO	5.993	246.258

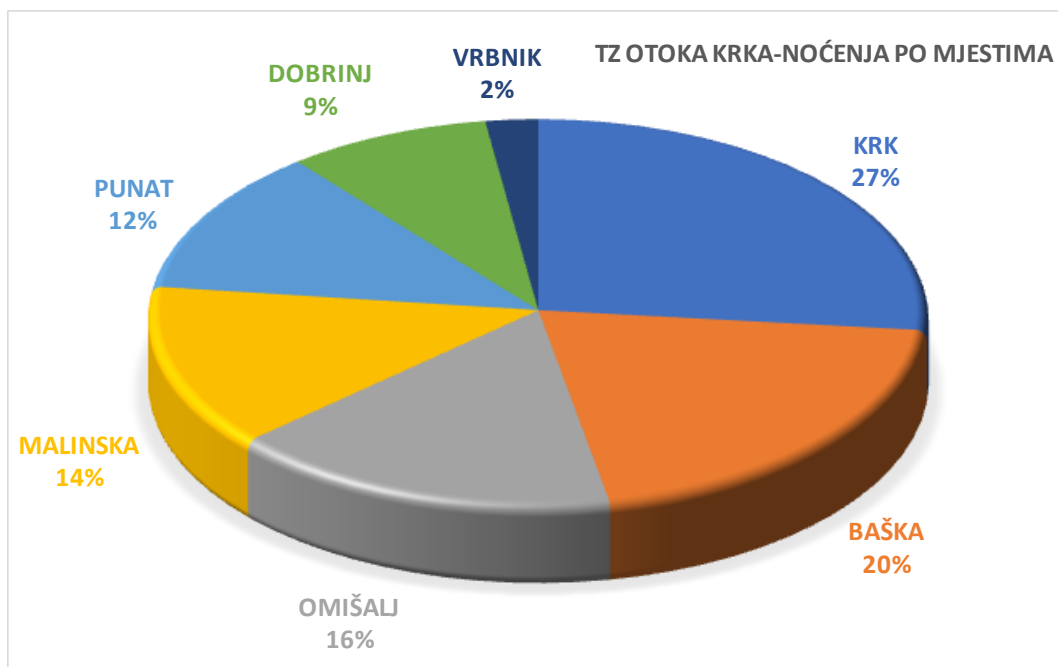
Izvor: eVisitor, TZO Omišalj

Tablica 8 : TZ OTOKA KRKA Ostvareni turistički promet za siječanj-prosinac 2018. po mjestima

MJESTO	DOLASCI	NOĆENJA	UDIO DOLAZAKA %	UDIO NOĆENJA %
KRK	229.938	1.317.312	27	27
BAŠKA	180.538	1.007.224	21	20
OMIŠALJ	144.073	807.413	17	16
MALINSKA	114.530	679.410	13	14
PUNAT	108.712	603.857	13	12
DOBRINJ	64.439	426.600	7	9
VRBNIK	18.731	110.723	2	2
UKUPNO	860.961	4.952.539	100	100

Izvor: eVisitor, TZ otoka Krk

Grafički prikaz 5: TZ OTOKA KRKA- Ostvarena noćenja za siječanj-prosinac 2018. po mjestima



Izvor: eVisitor, TZ otoka Krka

Prema podacima TZ otoka Krka, TZO Omišalj po ostvarenom broju dolazaka i noćenja turista za razdoblje siječanj - prosinac 2018. zauzima visoko treće mjesto, iza Krka i Baške. TZO Omišalj u ukupnom turističkom prometu otoka Krka učestvuje s visokih 17% u dolascima i 16% u noćenjima. Također treba naglasiti da TZO Omišalj u turističkom prometu u hotelima ostvaruje najbolji rezultat s visokih 31% učešća. Kampovi zauzimaju 2. mjesto s 19% učešća dok se nešto slabiji rezultat ostvaruje u privatnom smještaju sa 9% učešća.

Tablica 9: TZ KVARNERA- Ostvareni turistički promet za siječanj-prosinac 2018.

TZ	DOLASCI 18	DOLASCI 17	INDEKS 18/17	UDIO %	NOĆENJA 18	NOĆENJA 17	INDEKS 18/17	UDIO %
OMIŠALJ	150.065	137.288	109	5	1.053.594	965.513	109	6
KVARNER	3.043.717	2.928.681	104	100	18.919.480	18.546.401	102	100

Izvor: eVisitor, TZ Kvarnera

Prema podacima TZ Kvarnera za razdoblje siječanj - prosinac 2018. TZ Omišalj u ukupnom turističkom prometu Kvarnera učestvuje s 5% u dolascima i 6 % u noćenjima.

TZ Kvarnera u ukupni turistički promet ubraja promet u komercijalnom i nekomercijalnom smještaju, dok TZ Omišalj ubraja samo promet u komercijalnom pa je tu nastala razlika u broju ostvarenih dolazaka i noćenja. Prema podacima TZ Kvarnera TZ Omišalj je ostvarila 150.065 dolazaka i 1.053.594 noćenja turista te time zauzela 9. mjesto u ukupnom poretku na Kvarneru sa učešćem od 5,6% u noćenjima.

Tablica 10 : TZ KVARNERA TOP destinacije za siječanj-prosinac 2018.

TURISTIČKA ZAJEDNICA	DOLASCI	NOĆENJA	UDIO NOĆENJA %
OTOK LOŠINJ	317.336	2.372.344	12,5
CRIKVENICA	373.199	2.275.732	12,0
KRK	240.910	1.674.527	8,9
RAB	191.836	1.455.226	7,7
MALINSKA-DUBAŠNICA	129.033	1.260.989	6,7
OPATIJA	404.620	1.249.724	6,6
OTOK CRES	134.641	1.132.282	6,0
BAŠKA	183.523	1.105.905	5,8
OMIŠALJ	150.065	1.053.594	5,6
DOBRINJ	76.271	894.056	4,7
NOVI VINODOLSKI	112.767	800.013	4,2
LOPAR	97.839	762.033	4,0
PUNAT	113.656	759.789	4,0
RIJEKA	155.366	407.825	2,2
LOVRAN	99.181	393.773	2,1
MOŠĆENIČKA DRAGA	54.547	272.223	1,4
KRALJEVICA	41.724	206.046	1,1
VRBNIK	20.297	164.865	0,9
IČIĆI	35.890	152.963	0,8
VINODOL	11.517	110.934	0,6
MATULJI	21.295	103.697	0,5
KOSTRENA	13.748	67.471	0,4
KASTAV	8.309	42.270	0,2

VIŠKOVO	4.485	33.353	0,2
FUŽINE	10.601	30.051	0,2
DELNICE	12.375	28.388	0,2
BAKAR	3.401	23.948	0,1
ČAVLE	4.987	19.475	0,1
RAVNA GORA	8.017	17.676	0,1
JELENJE	2.523	12.769	0,1
VRBOVSKO	2.822	11.732	0,1
MRKOPALJ	2.749	8.640	0,0
ČABAR	1.146	5.301	0,0
LOKVE	1.342	4.811	0,0
SKRAD	1.321	2.924	0,0
BROD MORAVICE	265	1.570	0,0
Općina Klana*	113	561	0,0
KVARNER	3.043.717	18.919.480	100,0

Izvor: eVisitor, TZ Kvarnera

Od 1. siječnja 2016. godine Turistička zajednica Općine Omišalj započela je s korištenjem sustava eVisitor.

Sustav eVisitor služi za prikupljanje i obradu podataka o pružateljima usluga smještaja te njihovim smještajnim objektima, prijavu i odjavu turista, prijavu i odjavu vlasnika kuća i stanova za odmor te svih osoba koje borave u njima, obračun i kontrolu naplate boravišne pristojbe. Sustav je besplatan i dostupan je svim korisnicima putem interneta kao web aplikacija, bez potrebe za instaliranjem na računalo.

Sustav eVisitor je iznimno važan za obračun i kontrolu naplate boravišne pristojbe kao i za obradu i analizu podataka za statistička izvješća u realnom vremenu. Pristup sustavu ima više od 60 tisuća registriranih pružatelja usluga smještaja, 300 – tinjak turističkih zajednica te tijela državne uprave vezano za obavljanje poslova iz njihove nadležnosti (Turistička inspekcija, Ministarstvo unutarnjih poslova, Porezna uprava, Carinska uprava, Državni zavod za statistiku i dr.).

Uz detaljnu statistiku prvih devet mjeseci, u nastavku je obrazloženje o točnom broju upisanih obveznika, broju objekata i broju ležajeva na području TZO Omišalj u realnom vremenu. Podaci su preuzeti iz sustava eVisitor dan 14.10.2018.

Na području TZO Omišalj ukupno je upisano 1.956 obveznika plaćanja boravišne pristojbe, u komercijalnom smještaju upisan je 591 obveznik plaćanja paušalnog iznosa boravišne pristojbe, a u nekomercijalnom smještaju ukupno je 1.365 obveznika plaćanja boravišne pristojbe po paušalnom iznosu i plaćanju po danu.

Stanje na dan 14.10.2018. – eVisitor

- Broj upisanih obveznika: 1.956 (zajedno s nekomercijalnim smještajem)
- Broj objekata: 1.992 (zajedno s nekomercijalnim smještajem)
- Broj ležajeva: 14.222 (zajedno s nekomercijalnim smještajem)

Stanje na dan 14.10.2018. – eVisitor – komercijalni smještaj

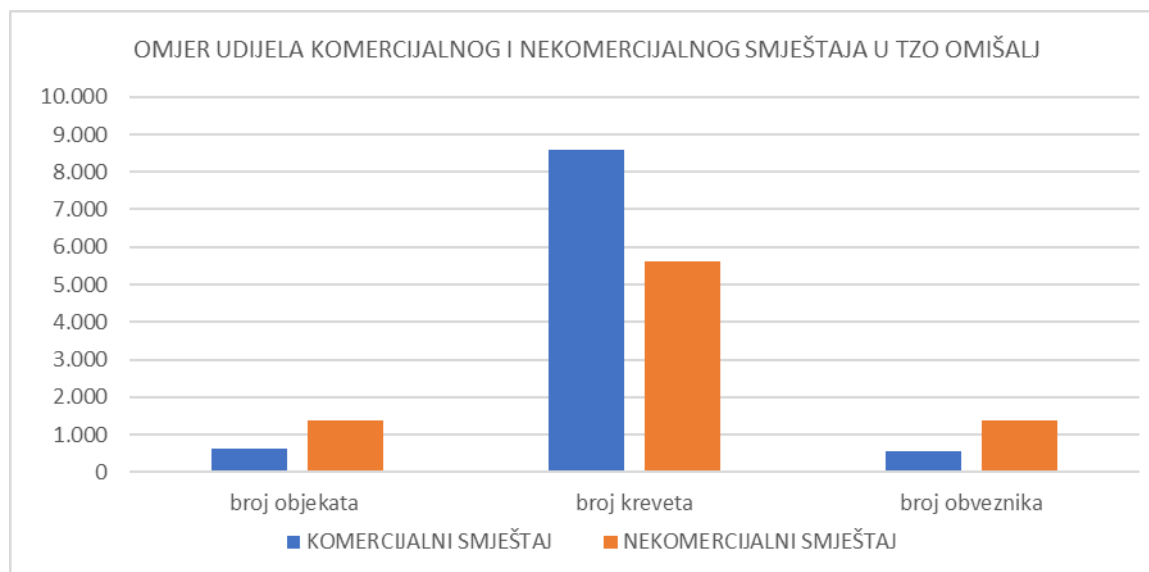
- Broj upisanih obveznika: 591
- Broj objekata po vrsti: 612
- Broj ležajeva: 8.596

Tablica 11: Vrste smještaja TZO Omišalj siječanj-listopad 2018.

	BROJ OBJEKATA	BROJ KREVETA	BROJ OBVEZNIKA
KOMERCIJALNI SMJEŠTAJ	612	8.596	591
NEKOMERCIJALNI SMJEŠTAJ	1.380	5.626	1.365
UKUPNO	1.992	14.222	1.956

Izvor: eVisitor, TZO Omišalj

Grafički prikaz 6: Komercijalni nekomercijalni smještaj TZO Omišalj siječanj-listopad 2018.



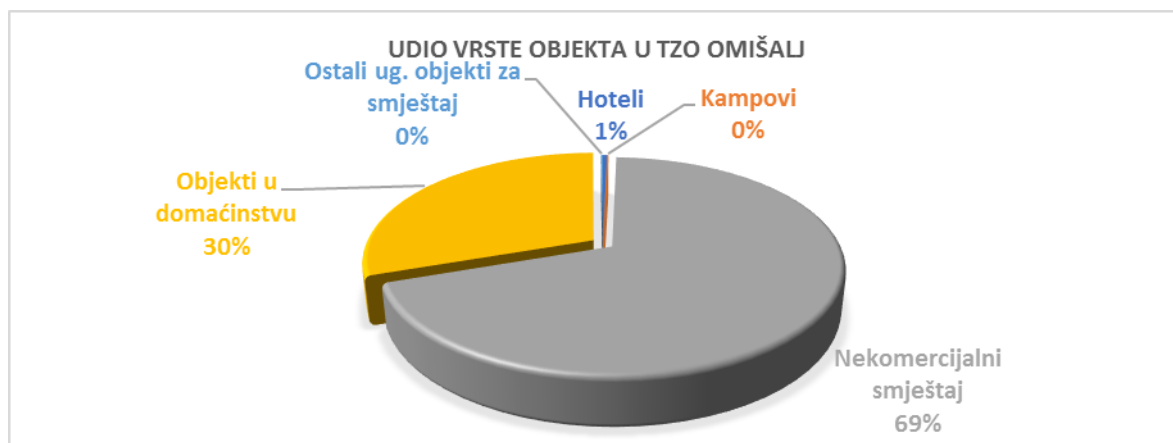
Izvor: eVisitor, TZO Omišalj

Tablica 12: Broj smještajnih objekata TZO Omišalj siječanj-listopad 2018.

OBJEKT - VRSTA OBJEKTA	BROJ OBJEKATA
HOTELI	7
KAMPOVI	2
NEKOMERCIJALNI SMJEŠTAJ	1.380
OBJEKTI U DOMAĆINSTVU	600
OSTALI UGOSTITELJSKI OBJEKTI ZA SMJEŠTAJ (DRUGE VRSTE - SKUPINA KAMPOVI-odmarališta, prenočište)	3
UKUPNO	1.992

Izvor: eVisitor, TZO Omišalj

Grafički prikaz 7: Udio smještajnih objekata TZO Omišalj



Izvor: eVisitor, TZO Omišalj

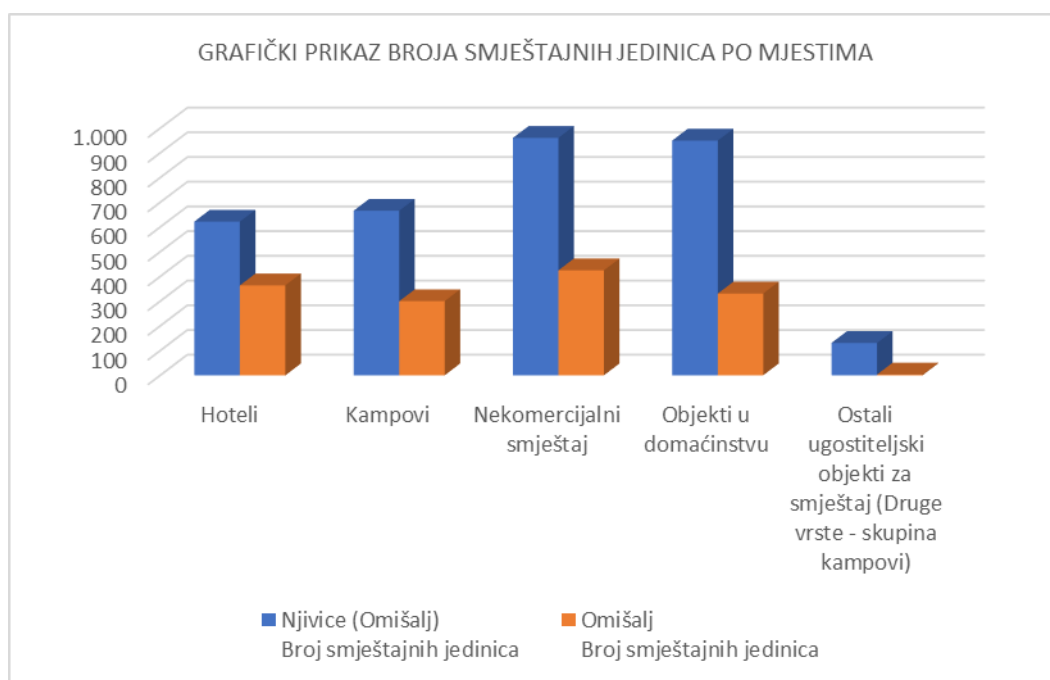
Ukupni broj obveznika raspolaže sa 1.992 objekta i 4.753 smještajnih jedinica s ukupno 14.222 kreveta. Smještajne jedinice po mjestima su raspoređene u omjeru 70 prema 30 posto, odnosno od ukupnog broja smještajnih jedinica na području TZO Omišalj (4.753), 3.330 smještajnih jedinica je u Njivicama, a 1.423 smještajnih jedinica je u Omišlju. Najveći broj kapaciteta u oba mjesta je u kategoriji Hotela i Kampova, omjer je u Omišlju povećan u kategoriji Kampovi zbog obnove kampa Omišalj koji je s radom ponovo krenuo ove godine.

Tablica 13: Broj smještajnih jedinica po mjestima TZO Omišalj siječanj-listopad 2018

OBJEKT VRSTA OBJEKTA	NJIVICE BROJ SMJEŠTAJNIH JEDINICA	OMIŠALJ BROJ SMJEŠTAJNIH JEDINICA
HOTELI	622	364
KAMPOVI	666	300
NEKOMERCIJALNI SMJEŠTAJ	961	425
OBJEKTI U DOMAĆINSTVU	950	331
OSTALI UGOSTITELJSKI OBJEKTI ZA SMJEŠTAJ (DRUGE VRSTE - SKUPINA KAMPOVI-odmarališta i prenoćište)	131	3
	3.330	1.423
UKUPNO TZO OMIŠALJ	4.753	

Izvor: eVisitor, TZO Omišalj

Grafički prikaz 8: Broj smještajnih jedinica po mjestima TZO Omišalj siječanj-listopad 2018



Izvor: eVisitor, TZO Omišalj

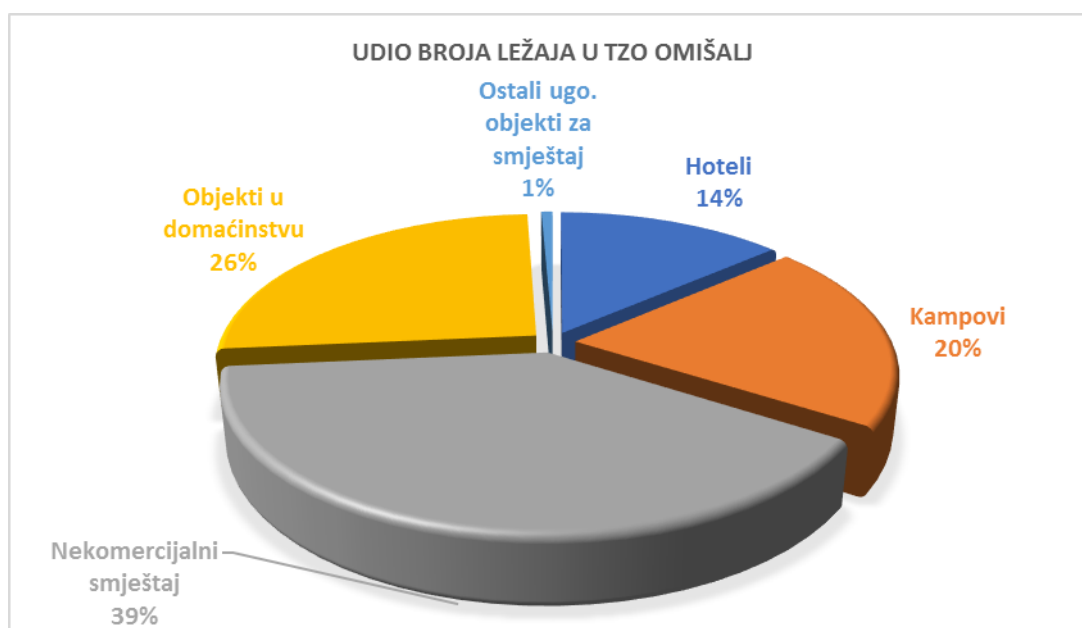
Na području Općine Omišalj trenutno je 14.222 ležaja, u komercijalnom smještaju 8.596 (61%), a u nekomercijalnom smještaju 5.626 (39%). U komercijalnom smještaju po vrsti objekta vodeće mjesto imaju objekti u domaćinstvu nakon čega slijede dva kampa i četiri hotela.

Tablica 14: Broj kreveta TZO Omišalj siječanj-listopad 2018.

OBJEKT VRSTA OBJEKTA	Broj kreveta
HOTELI	1.938
KAMPOVI	2.898
NEKOMERCIJALNI SMJEŠTAJ	5.626
OBJEKTI U DOMAĆINSTVU	3.664
OSTALI UGO. OBJEKTI ZA SMJEŠTAJ	96
UKUPNO:	14.222

Izvor: eVisitor, TZO Omišalj

Grafički prikaz 9: Udio broja ležaja TZO Omišalj siječanj-listopad 2018.



Izvor: eVisitor, TZO Omišalj

Objekti u domaćinstvu najzastupljenija su kategorija komercijalnog smještaja sa 3.133 ležaja (26%) na području TZO Omišalj.

Stanje na dan 14.10.2018. – eVisitor – Objekti u domaćinstvu

- Broj upisanih obveznika: 554
- Broj smještajnih jedinica: 1.281
- Broj ležajeva: 3.133

Broj kreveta u privatnom smještaju rapidno raste iz godine u godinu. U 2018. rješenje o pružanju ugostiteljskih usluga u domaćinstvu ishodovalo je 54 iznajmljivača koji ukupno imaju 149 novih kreveta. I u idućoj godini očekuje se rast u smještajnim kapacitetima u privatnom smještaju.